














ZODP. PROJEKTANT	VYPRACOVAL	KATASTR	 <b>Ing. Jakub Burý</b> projekty • konzultace • inženýring  Tovačovského 2784/24, 767 01 Kroměříž projekce@bury.cz   <a href="http://www.bury.cz">www.bury.cz</a>	
ING. JAKUB BURÝ	ING. JAKUB BURÝ	KROMĚŘÍŽ		
		P. Č. ST. 2487		
INVESTOR: MĚSTO KROMĚŘÍŽ VELKÉ NÁMĚSTÍ 115/1, 767 01 KROMĚŘÍŽ				
AKCE : ZŠ U SÝPEK Č. P. 1462 KROMĚŘÍŽ OPRAVA STŘECHY NAD UČEBNAMI			DATUM	03/2024
			STUPEŇ	DPS
			ZAK. Č.	02– 24
			MĚŘÍTKO	.
OBSAH : D.1.1 ARCHITEKTONICKO–STAVEBNÍ ŘEŠENÍ VÝPIS KLEMPÍŘSKÝCH VÝROBKŮ			ČÁST:	Č. VÝK.
			D.	D.1.1-109

# VÝPIS KLEMPÍŘSKÝCH VÝROBKŮ

STRANA: 2

OZNAČENÍ NA VÝKRESE	TECHNICKÁ NORMA KATALOG	ROZMĚR ROZVINUTÁ ŠÍŘKA(mm)	POPIS SCHEMATICKE ZOBRAZENÍ	MĚR. JEDN.	MNOŽSTVÍ								BAREVNÝ ODSTÍN	POZNÁMKA
					1.PP	1.NP	2.NP	3.NP	4.NP	5.NP	střecha	CELKEM		
			Závětrná lišta z poplastovaného plechu pro systémové ukončení PVC-P fólie 	mb	-	-	-	-	-	-	94	<b>94</b>	Světle šedý	
			Okapnice z poplastovaného plechu v prostoru okapní hrany střechy pro systémové ukončení PVC-P fólie 	mb	-	-	-	-	-	-	86	<b>86</b>	Světle šedý	
		D 200	Podokapní půlkruhový žlab D200 z lakovaného plechu, rozvinutá šířka 400 mm, včetně příslušenství a háků 	mb	-	-	-	-	-	-	79	<b>79</b>	Světle šedý	
		DN 120	Střešní svod z lakovaného plechu DN 120, včetně příslušenství (zděře, kolena atd.) 	mb	-	-	-	-	-	-	79	<b>79</b>	Světle šedý	
			Systémový žlabový kotlík 200/120 z lakovaného plechu	ks	-	-	-	-	-	-	11	<b>11</b>	Světle šedý	
			Okončovací lišta z poplastovaného plechu pro systémové ukončení PVC-P fólie na stěně	mb	-	-	-	-	-	-	15	<b>15</b>	Světle šedý	
		DN 200	Odvětrávací komínek DN 200 z lakovaného plechu, stříška, lemování pro napojení střešní fólie, dopojení na navazující podrubí v podstřešním prostoru	ks	-	-	-	-	-	-	1	<b>1</b>	Světle šedý	
		DN 240	Odvětrávací komínek DN 240 z lakovaného plechu, stříška, lemování pro napojení střešní fólie, dopojení na navazující podrubí v podstřešním prostoru	ks	-	-	-	-	-	-	1	<b>1</b>	Světle šedý	

# VÝPIS KLEMPÍŘSKÝCH VÝROBKŮ

STRANA: 3

[illegible]